

CAFÍcias

AAAF/CAF

Cá se fazem, cá se contam...!

2018/2019

Segunda publicação!

Esta é a 2.ª edição do nosso jornal. E esta edição foi feita, na sua quase totalidade, pelos alunos do 3.º Ano que costumam acompanhar as nossas atividades! Vai ser sempre a melhorar

E aqui vai o *feedback* de como vai a nossa horta. Nas próximas imagens vamos mostrar-vos alguns dos alimentos que fomos plantando ao longo deste ano letivo.

Demos também continuidade aos postos de compostagem, que são uma ajuda fundamental para a fertilização da nossa horta.



CAFÍCIAS, o seu Jornal



O Dia de Reis é celebrado a 6 de janeiro.

A tradição diz que três Reis Magos, vindos do Oriente, visitaram o Menino Jesus, depois de serem guiados por uma estrela.

Os três Reis Magos chamavam-se Melchior, Baltazar e Gaspar e levaram de presente ao Menino Jesus ouro, incenso e mirra.

É também no dia 6 que se cantam as Janeiras.




Dia Internacional do Obrigado – 11 de janeiro




Dia de S. Valentim – 14 de fevereiro: nesta data comemora-se o Dia dos Amigos. Eis algumas das atividades preparadas neste dia tão especial



Correio da amizade – cartas enviadas aos amigos



A Seta do Amor – o Cupido



De dia 4 a dia 6 de março – Carnaval (férias)

No dia 4 fomos desfilarmos pela avenida, trajados a rigor de acordo com o tema 'Os Palhaços'.

No dia 6 tivemos um concurso de máscaras, da SPEA, em que a melhor máscara foi premiada.



Dia Internacional da Mulher – 8 de março

De forma a reconhecer a importância e contributo das Mulheres, as crianças da Escola Básica Vasco da Gama fizeram algumas atividades relativas a esse dia



3.º B - Atividade realizada com rolas de cortiça e cartões



3.º A - Atividade realizada com caixas de ovos, cartão e botões




2.º A - Atividade realizada com papel



2.º B - Atividade realizada com papel

Dia do Pai – 19 de março



2.º B - Atividade realizada com cartão e esponja eva



3.º A – Atividade realizada com cartão e esponja eva



4.º Ano – Atividade realizada com esponja eva



1.º B – Atividade realizada com esponja eva e argolas




J.I. A e B – Bolo de chocolate feito pelos meninos de jardim de infância



3.º B – Atividade realizada com feltro

O que fazer nos tempos livres? Aqui ficam algumas das atividades que fazemos para nos divertir na CAF...



Jogo do berlinde



Gincanas desportivas



Jogo dos pares



Tear, lembrar o antigamente

Chegou a Primavera...

Começámos este dia com uma saída ao parque, onde lemos a história *A Árvore Generosa*, de Shel Silver Sten. Depois da leitura, apanhámos algumas folhas para a criação do nosso herbário. Aproveitámos ainda esta saída para brincarmos um pouco e fazermos jogos de grupo.



Curiosidade: sabes o que é um herbário?

Um herbário é uma coleção de plantas secas colhidas num determinado local, em que o objetivo é a colheita e conservação de exemplares de plantas para referenciar e permitir identificá-las facilmente.



CAFÍCIAS, o seu Jornal

Exposição



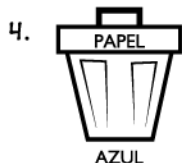
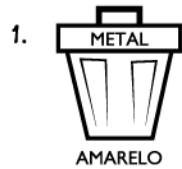


“Se o plástico não utilizar, o planeta vamos salvar”



Desafios

-Instruções:

Ligue cada produto reciclável com sua cor correspondente nas latas de lixo.



resp: a-4, b-3, c-1, d-2

-Instruções:



Para brincar com o jogo de Encontrar basta imprimir essa página, depois ajude a Tina a despoluir o parque encontrando as sete garrafas escondidas. Boa diversão!



-Resp: 2 garrafas na mola, 1 garrafa à direita da mola, 1 garrafa na frente da Tina, 1 garrafa atrás da Tina, 1 garrafa embaixo da árvore, 1 garrafa em cima da árvore.

-Instruções:

Para brincar com o jogo de Labirinto basta imprimir essa página, depois ajude a turma a encontrar o cesto de lixo. Boa diversão!



Assim nos despedimos com os aspirantes a...



Até breve!